

Handsender FST-04 ST104038



Technische Daten:

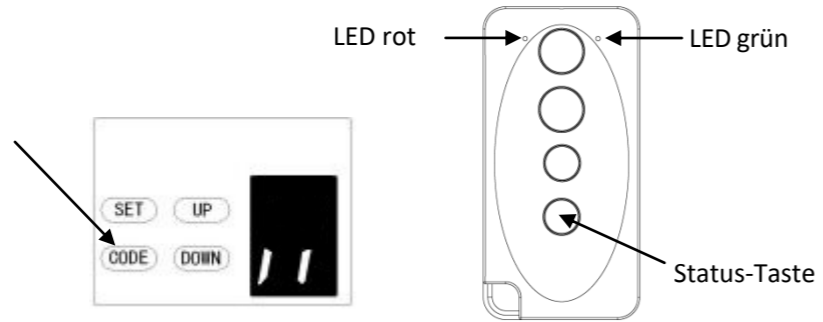
- Arbeitsspannung: AC 3.3V
- Batterietyp: CR2450
- Arbeitsstrom: Max. 25mA
- Frequenz: 433,92 MHz

Handsender programmieren:

a) Drücken Sie "Code" an Ihrem Schartec Antrieb, ein roter Punkt erscheint auf dem Display.

b) Drücken Sie eine beliebige Taste an dem Handsender, der rote Punkt am Display erlischt.

c) Drücken Sie die selbe Taste am Handsender erneut, der rote Punkt am Display blinkt. Der Handsender ist nun eingelernt.



Status-Taster zur Torstatusabfrage:

Status-Taste verwenden: Drücken Sie die Statustaste am Handsender und danach die einprogrammierte Taste.

Rote LED blinkt = Tor öffnet

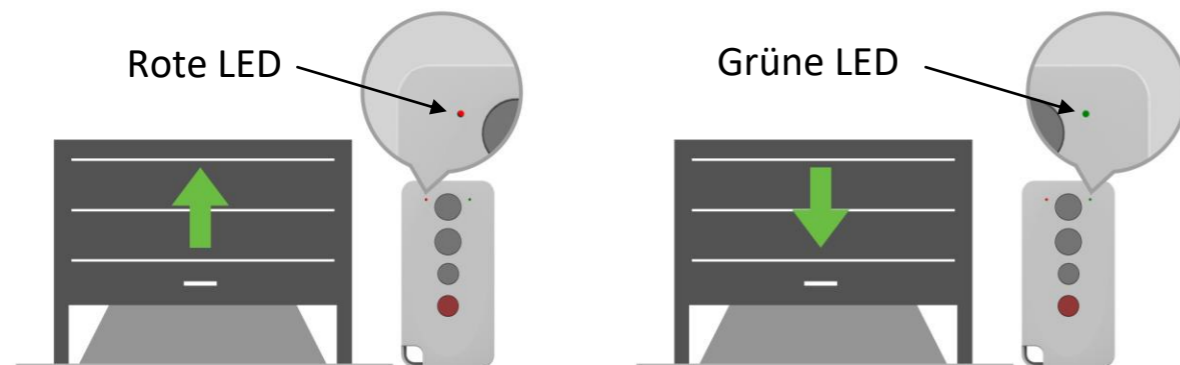
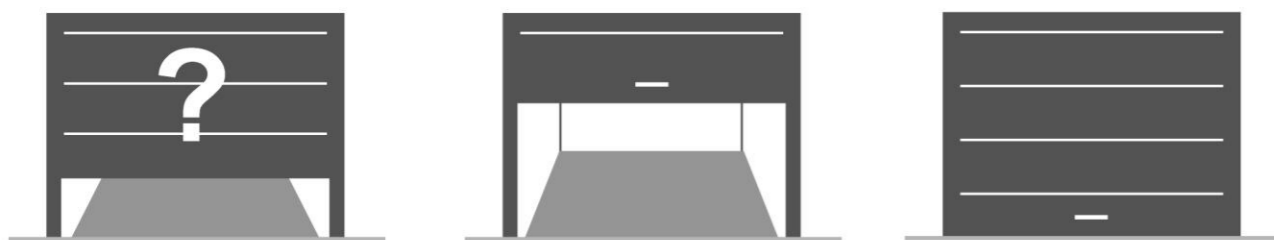
Rote LED leuchtet für 5 Sek. = Tor ist geöffnet

Grüne LED blinkt = Tor schließt

Grüne LED leuchtet für 5 Sek. = Tor ist geschlossen

Rote LED und Grüne LED blinken abwechselnd = Tor ist nicht vollständig geöffnet oder geschlossen.

Bedienungsanleitung:



Remote Control FST-04 ST104038



Technical Data:

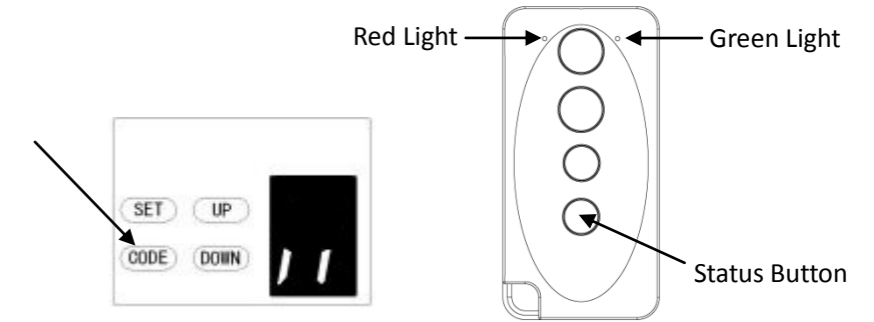
- Working voltage: AC 3.3V
- Battery: CR2450
- Working current: Max. 25mA
- Frequency: 433.92 MHz

Coding instructions:

a) Press the "Code" button on the opener, a dot (.) will appear in the corner.

b) Press any button on the remote expect the status button; the dot (.) on the display will go out.

c) Press the same button on the remote again; the dot (.) on the display will flash. The remote is now coded to the opener.



Status button for checking the garage door's position:

Instructions: Press the "Status" button and then press the button which you coded before.

Flashing **Red** = the door is opening

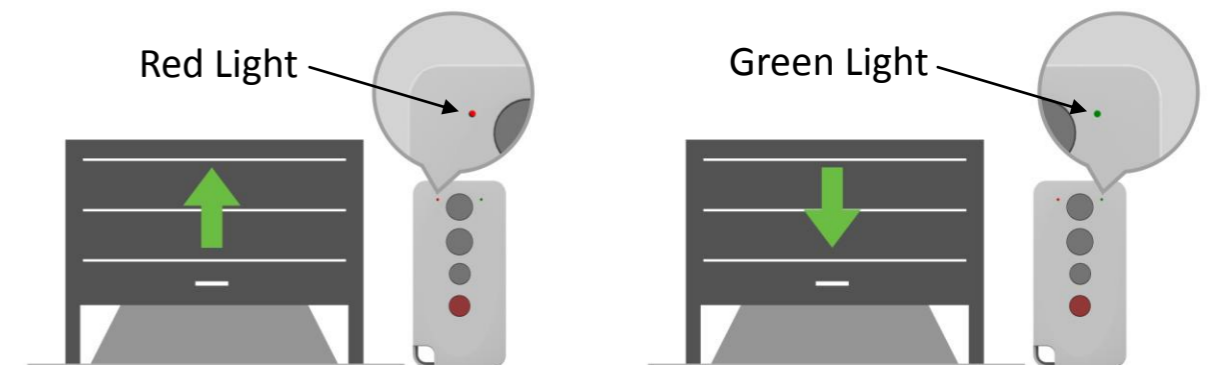
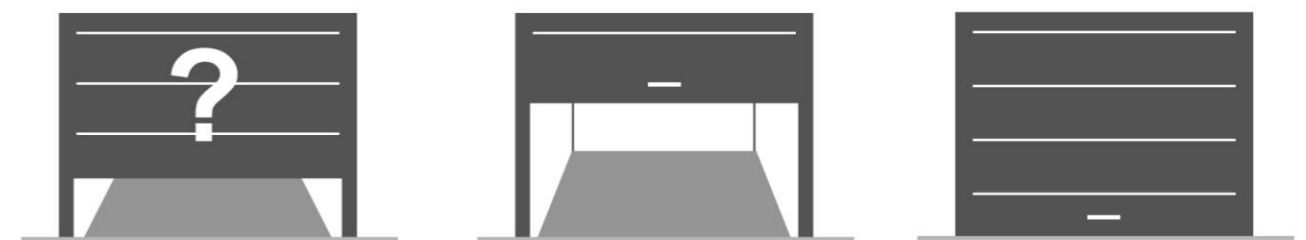
If the **Red** stays lit for 5 seconds: the door open

Flashing **Green** = the door is closing

If the **Green** stays lit for 5 seconds: the door closed

If the Red light and the Green light flash alternately, it means the door was not opened/closed completely.

Operating instructions:



Achtung!

- Geben Sie Handsender niemals in Kinderhände
- Die Handsender dürfen ausschließlich von Personen bedient werden die mit der Anlage vertraut sind und in deren Funktion eingewiesen sind
- Verwenden Sie den Handsender ausschließlich, wenn Sie das Tor einsehen können
- Das Anlernen der Handsender muss stets in der Nähe des Torantriebs vorgenommen werden. Verwenden Sie ausschließlich Originalteile
- Schützen Sie den Handsender vor Witterung wie Regen, Schnee, Sonneneinstrahlung oder auch Staub, ansonsten kann die Funktion des Senders beeinträchtigt werden
- Zum Wechseln der Batterie lösen Sie bitte die Schrauben auf der Rückseite des Handsenders

Video zur Programmierung:
finden Sie auf www.schartec.de

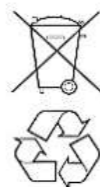
Vereinfachte EU-Konformitätserklärung (CE)

Hiermit erklärt Schartec, dass der Funkanlagentyp FST-04 der Richtlinie 2014/53/EU entspricht. Der vollständige Text der EU-Konformitätserklärung ist unter der folgenden Internetadresse verfügbar: www.schartec.de

Informationen zu Batterieverordnung

Als Händler für den Vertrieb von elektronischen, batteriebetriebenen Geräten sind wir gesetzlich verpflichtet unsere Kunden auf folgendes hinzuweisen:
Elektro- und Elektronik- Geräte, sowie Batterien dürfen nicht als Haus- oder Restmüll entsorgt werden, sondern müssen in den dafür eingerichteten Annahme- und Sammelstellen abgegeben werden.

Die vollständige Fassung des Batteriegesetzes finden Sie hier:
<http://www.gesetze-im-internet.de/bundesrecht/battg/gesamt.pdf>



Schartec
eine Marke der bau-shop-24 GmbH
Fritz-Müller-Straße 115
73730 Esslingen

Attention!

- Keep remotes out of reach of children.
- Remote controls may only be operated by persons who are familiar with the system and have been instructed in their function.
- Use the remote control only when you are in sight of the door / gate.
- Coding in remote controls must always be carried out within the vicinity of the door operator. Use only original parts.
- Protect remotes from rain, snow, sunlight or dust, otherwise the function of the transmitter may be impaired
- To replace the battery, unscrew the screws on the back of the remote.

Programming Video
Please visit www.schartec.de/en/

Simplified EU Declaration of Conformity (CE)

Schartec hereby declares that the remote control FST-04 complies with Directive 2014/53/EU. The full text of the EU Declaration of Conformity is available at the following Internet address: www.schartec.de/en/

Information about battery regulation

As a dealer for the distribution of electronic, battery-operated devices, we are obliged by law to inform our customers about the following: Electrical and electronic devices, as well as batteries, must not be disposed of as household or residual waste, but must be delivered in the appropriate acceptance and collection points will.

The complete version of the battery law can be found here:
<http://www.gesetze-im-internet.de/bundesrecht/battg/gesamt.pdf>



Schartec
a trademark of bau-shop-24 GmbH
Fritz-Müller-Strasse 115
73730 Esslingen, Germany